

ÉCONOMISEZ DU TEMPS!

ÉCONOMISEZ DE L'ARGENT!

ÉLIMINE PRATIQUEMENT LE DÉNIVELLEMENT (LIPPAGE)

SUR LES PLANCHERS



SUR LES MURS




L'INSTALLATION EST JUSQU'À
TROIS FOIS PLUS RAPIDE

Un système en 2 morceaux qui élimine pratiquement le dénivellement durant l'installation de tuiles.




1
Insérez la lanière de plastique sous la tuile durant l'installation.



2
Placez et alignez la tuile.



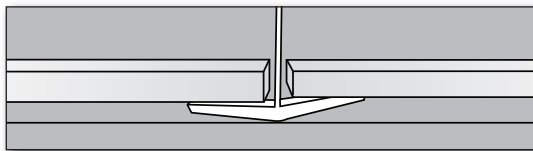
3
Serrez capuchons et lanières de plastique pour pratiquement éliminer le dénivellement d'une tuile à l'autre.



4
Enlevez capuchons et lanières de plastique lorsque le mortier est sec.


Brevet en instance

**MAINTENANT DISPONIBLE:
NOUVEAU! LANIÈRE DE PLASTIQUE
À BASE COURBÉE POUR TUILES
D'ÉPAISSEUR NON UNIFORME**



- Conçue pour tuiles d'épaisseur non uniforme jusqu'à une différence de 2mm de hauteur
- Truelle de 1/2" recommandée
- Idéal pour surfaces plates

Aussi disponible:
LANIÈRE DE PLASTIQUE
ORIGINALE POUR
TUILES D'ÉPAISSEUR
UNIFORME SEULEMENT



CARACTÉRISTIQUES et AVANTAGES:

Passé le test standard de compression industrielle (TCNA Robinson).

Facile à apprendre et à utiliser peu importe votre niveau d'expertise.

Empêche les tuiles de se déplacer lors du séchage.

Plus profitable pour l'installateur car il économise temps et argent.

Capuchons réutilisables.

Recommandé pour tuiles d'épaisseur uniforme de 12" et plus.

Réduit la fatigue de l'installateur.

Élimine pratiquement le dénivellement (lippage). La surface étant égale, nul besoin de meuler et polir.

Lanière de plastique originale:
Pour tuiles d'épaisseur uniforme seulement.

Base Courbée:
Pour tuiles d'épaisseur non uniforme jusqu'à une différence de 2mm de hauteur.

Offert par:

PEARL®

800-387-0008 (Canada) • 800-969-5561 (U.S.A.)
www.pearlabrative.com